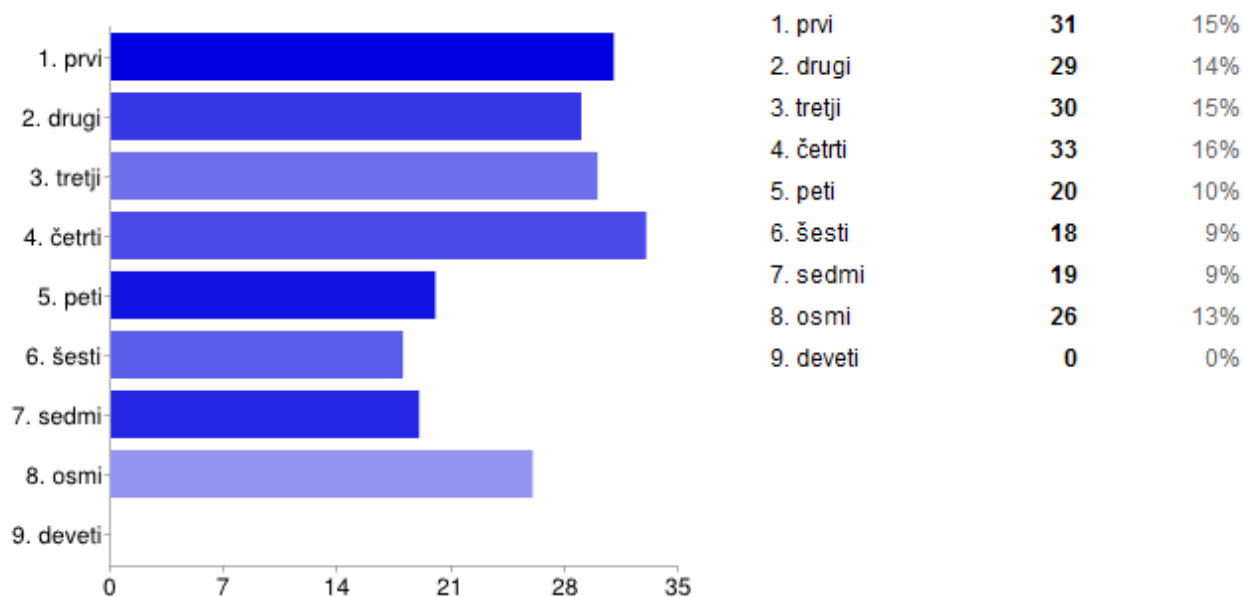


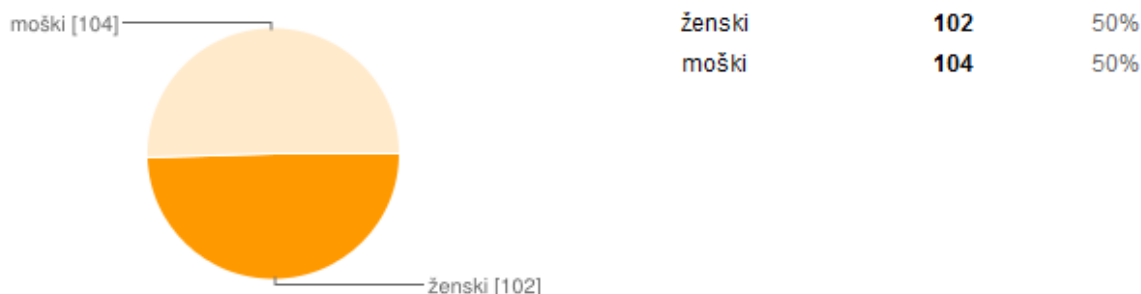
Analiza ankete šolske prehrane za šol. leto 2012-13

1. Razred, ki ga obiskuje otrok.

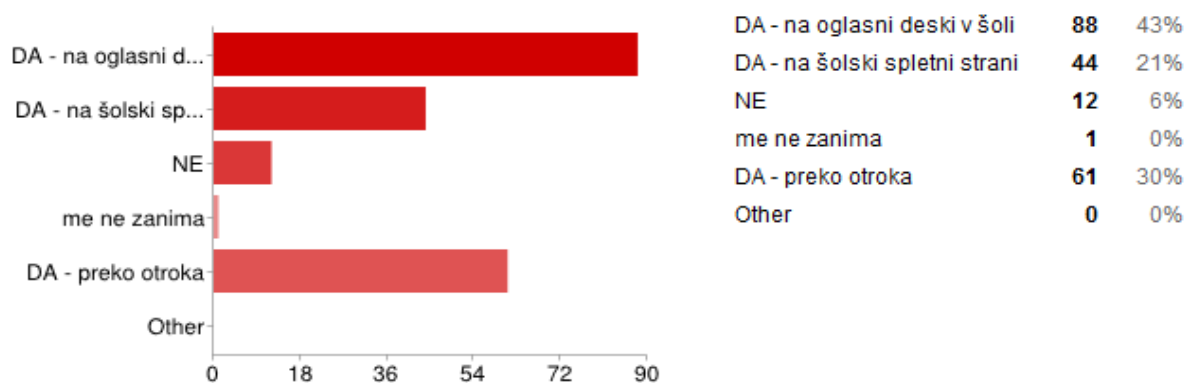


V anketi je sodelovalo **206** staršev kar predstavlja **57,5 %** vseh staršev učencev od 1. – 8. razreda. Starši devetih razredov niso izpolnjevali vprašalnika.

2. Spol vašega otroka



3. Ste seznanjeni s šolskim jedilnikom?



Največ staršev (43%) se seznanja z jedilnikom preko oglasne deske a v primerjavi s šol. letom 2011-12 je bilo takih staršev več (50%).

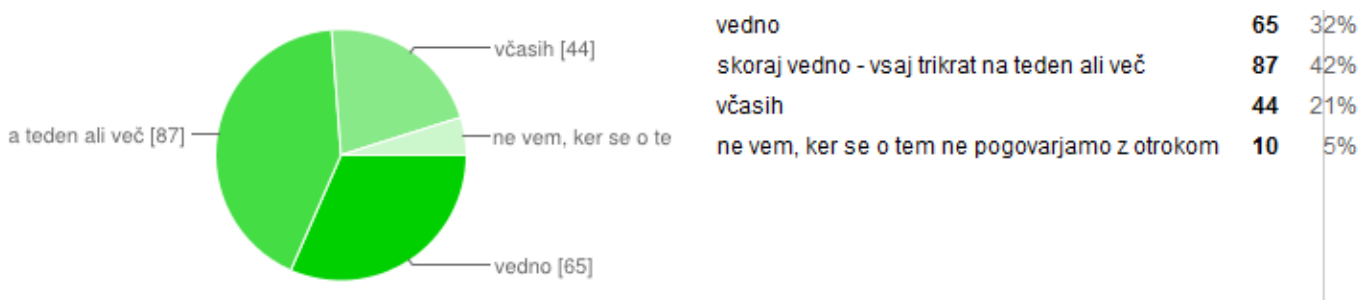
Narasplošno je število staršev, ki jedilnik spremljajo preko spletne strani iz 10% v 2011-2012 na 21% v 2012-2013.

4. Ali vaš otrok pred odhodom v šolo zajtrkuje?



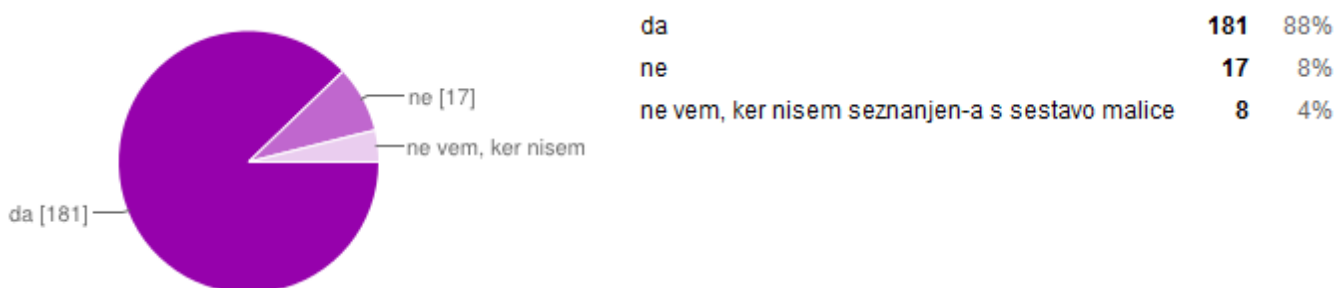
Več kot polovica otrok anketiranih staršev ima zajtrk. 33% učencev zajtrkuje občasno, 10% nikoli ne zajtrkuje.

5. Ali vaš otrok malico v celoti poje?



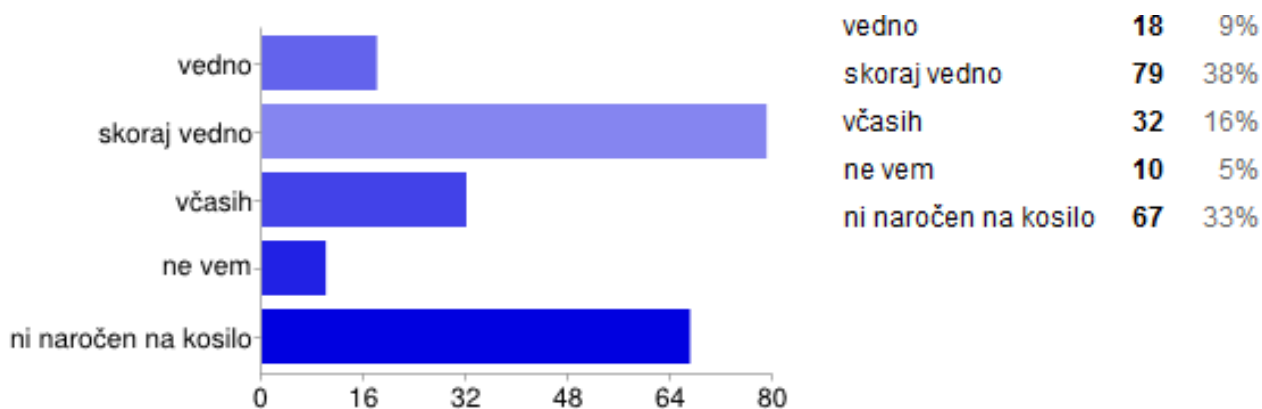
V primerjavi s šol.l. 2011-12 se je povečalo število učencev, ki vedno pojedjo malico iz **25% na 32%**. Zelo pa je padel % staršev, ki se o tem sploh ne pogovarjajo z otrokom iz 15% na 5%.

6. Ste s sestavo in kakovostjo malice zadovoljni?

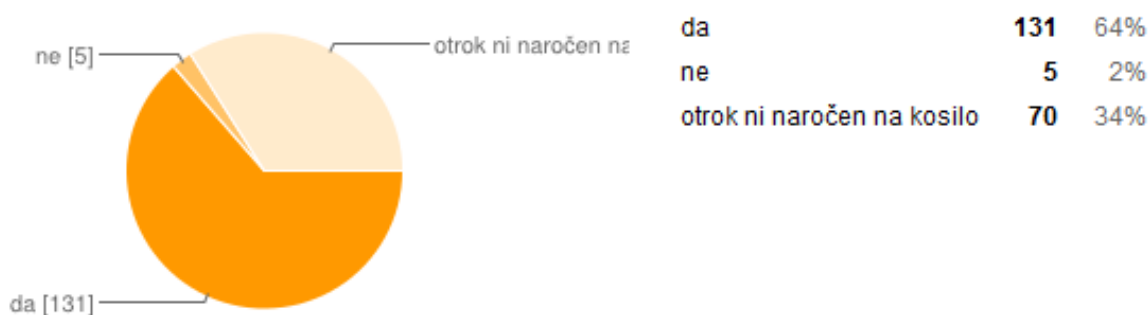


Povečalo se je število staršev, ki so zadovoljni s kakovostjo malice iz 78% na 88%. Odstotek nezadovoljnih staršev ostaja isti 8%.

7. Ali vaš otrok kosilo poje?

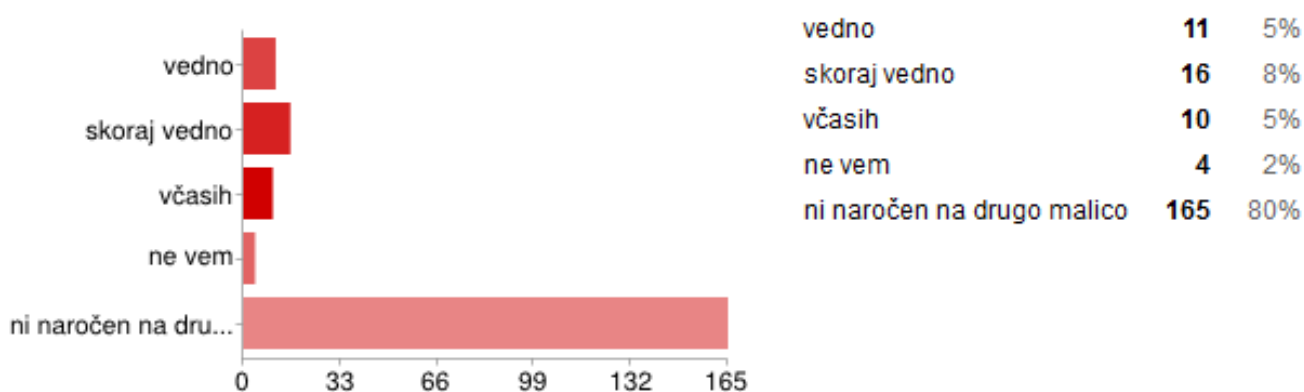


8. Ste s kakovostjo kosila zadovoljni?

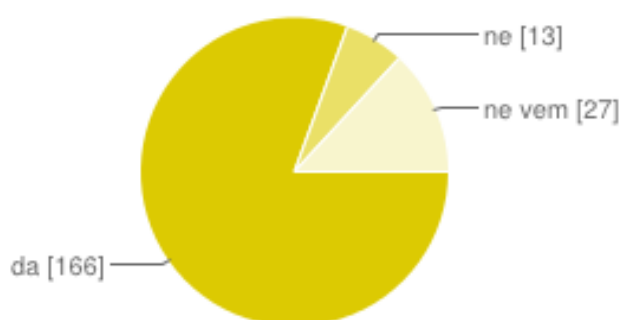


Odstotek staršev, ki so s kakovostjo kosila zadovoljni, se je povečal iz 59% - 64%. Odstotek nezadovoljnih staršev se je zmanjšal iz 6% na 2%.

9. Ali vaš otrok drugo malico poje?



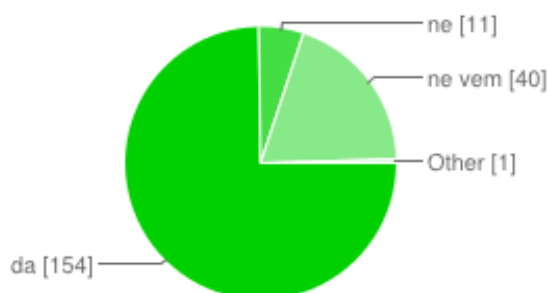
10. Menite, da šolska prehrana na OŠIC ustreza kriterijem zdrave prehrane?



da	166	81%
ne	13	6%
ne vem	27	13%

Povečal se je odstotek staršev, ki so mnenja, da šolska **ustreza** kriterijem zdrave prehrane (77% na 81%), več pa je tudi takih, ki mislijo, da **ne ustreza** (4% na 6%). Manj je staršev, ki so izbrali odgovor ne vem.

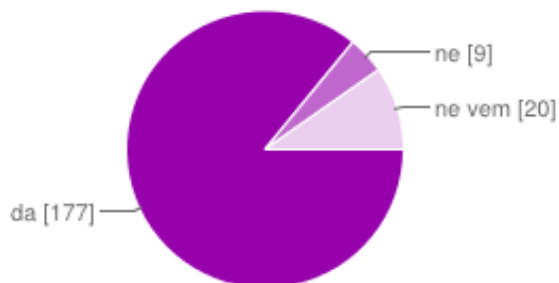
11. Menite, da ima vaš otrok v šoli na razpolago dovolj sadja in zelenjave?



da	154	75%
ne	11	5%
ne vem	40	19%
Other	1	0%

Prej 66% zdaj pa kar 75 % staršev je mnenja, da je v šoli dovolj sadja in zelenjave, 19 % jih ne ve, le 5% staršev meni, da ni na razpolago dovolj sadja in zelenjave.

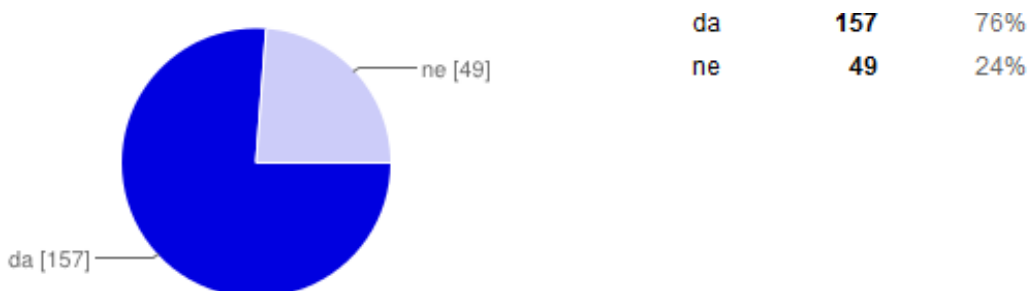
12. So po vašem mnenju šolski obroki količinsko ustrezni?



da	177	86%
ne	9	4%
ne vem	20	10%

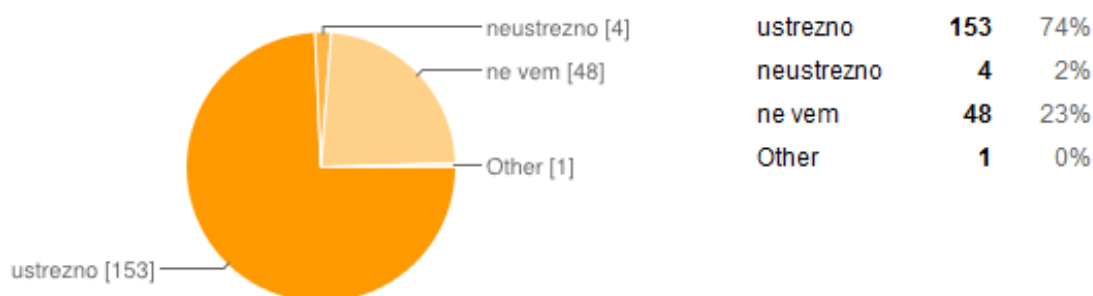
Iz 80% na 86% se je povečal % staršev, ki so mnenja, da so obroki količinsko ustrezni, zanjšal pa se je % staršev, ki tega ne vedo iz 15% na 10%.

13. Ste seznanjeni s Pravilnikom o šolski prehrani?



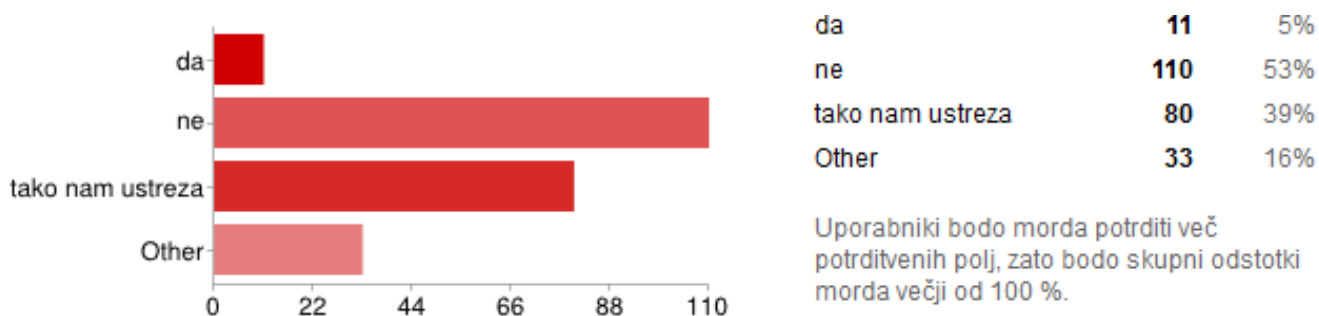
Zmanjšal se je % staršev seznanjenih s pravilnikom iz 83% na 76%. Pravilnik je objavljen na spletni strani OŠIC.

14. So po vašem mnenju šolski obroki postreženi:



Iz 79% na 74% se je zmanjšal % staršev, ki so mnenja, da so obroki postreženi ustrezno, na drugi strani se je zvišal % staršev, ki ne vedo iz 18% na 23%.

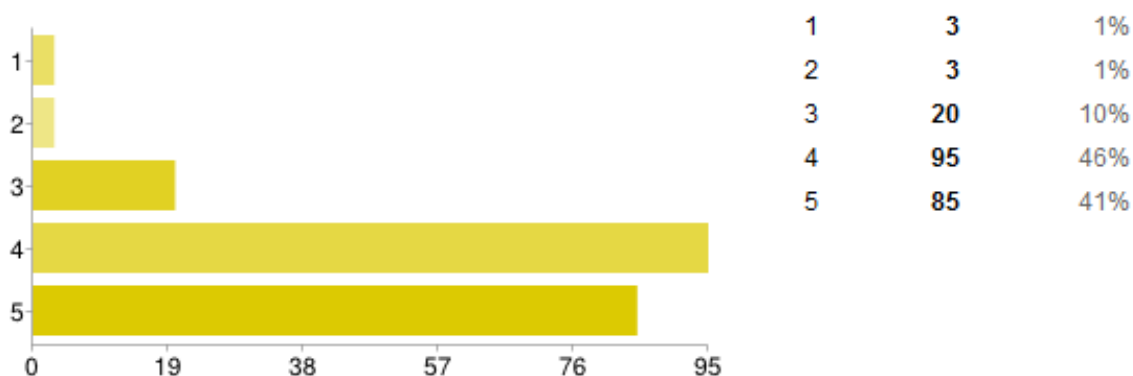
15. Nam želite kaj sporočiti v pomoč pri izboljšavah v šol. letu 2013-14?



Nekaj sporočil staršev, ki so dobrodošla in jih bomo tekom šol. leta upoštevali oziroma pomanjkljivosti poskusili odpraviti:

- če učenec pride na kosilo nekoliko kasneje, včasih ne dobi tiste hrane, ki je na jedilniku;
- za en obrok večja izbira;
- če otrok ne je vsega, mu prosim pri kosilu dajte le tisto, kar je;
- sem zelo zadovoljna, da sem lahko sodelovala tudi pri izbiri jedilnika v primeru diete;
- več zdrave prehrane, manj maslenih čokoladnih žepkov, integrirane testenine, črn kruh;
- malica naj bo manj obsežna, včasih je malica in kosilo enako;
- predlagam oskrbo z domačega okolja;
- naj prevladuje lokalna in sezonska hrana;
- predlagam polnozrnat kruhe, žemlje, ne pa belih;
- predlagam ekološka živila od lokalnih kmetov;
- hrana naj se pripravlja v kuhinje in ne nabavlja na pol pripravljena, manj kupljene hrane;
- zrak v jedilnici je slab, vprašljivost uporabe nap v kuhinji;
- da nebi bilo več vonja po hrani v oblačilih in torbi;

16. Ocena



Vsem staršem se zahvaljujemo za sodelovanje!