



REPUBLIKA SLOVENIJA
MINISTRSTVO ZA IZOBRAŽEVANJE,
ZNANOST IN ŠPORT



EVROPSKA UNIJA
EVROPSKI SKLAD
SOCIALNI SKLAD
NALOŽBA V VAŠO PRIHODNOST

IZDELAJTE HERBARIJ




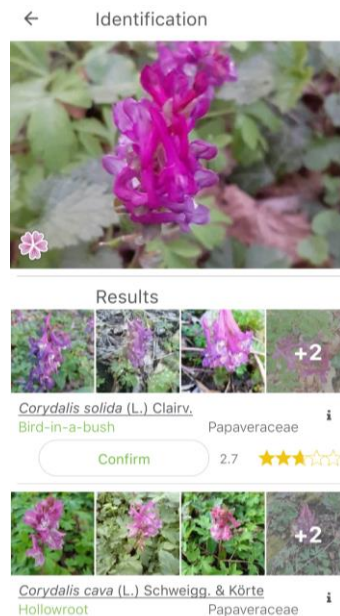
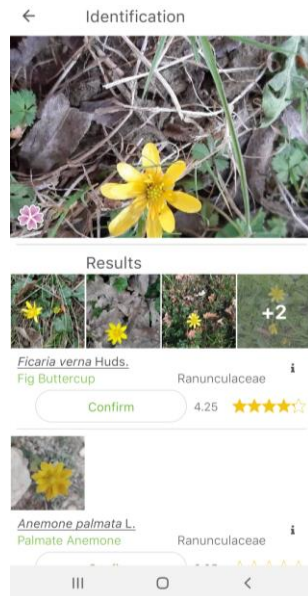
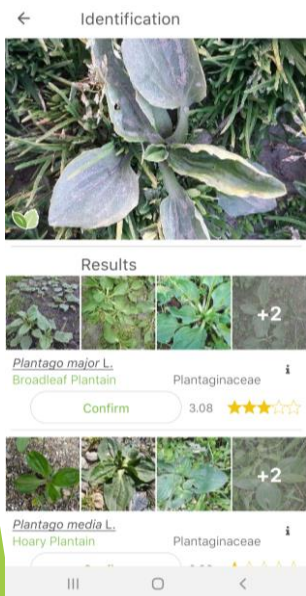
Popestrimo šolo 2016-2021

UČIMO SE ZA ŽIVLJENJE – Dvig jezikovnih kompetenc in veščin za vseživljenjsko učenje

april 2020

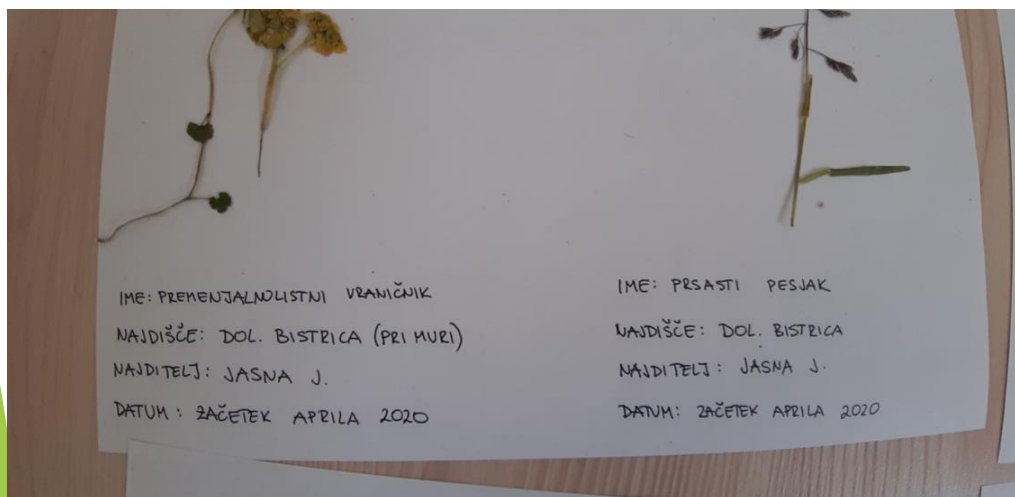
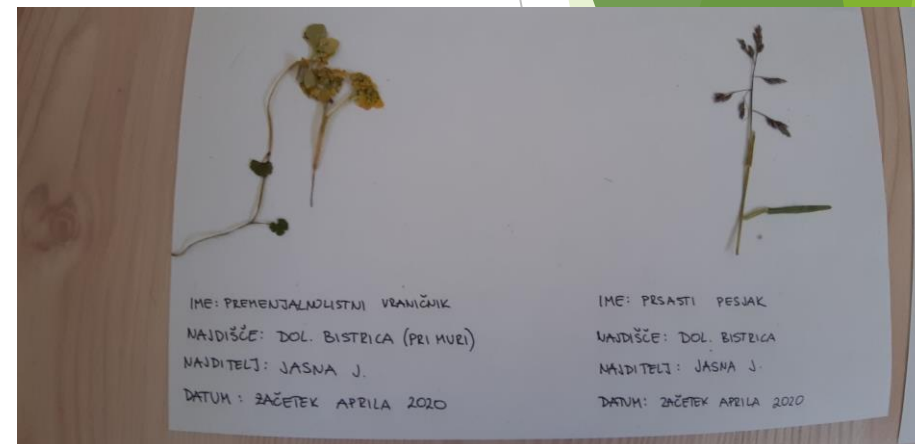
Kako se lotiti dela?

- ▶ Sprehodite se po bližnji okolici in naberite rastline, ki jih vidite.
- ▶ Ne poznate imen vseh rastlin? Nič hudega! Obstaja veliko spletnih aplikacij, ki prepoznajo rastline. Lahko pa uporabite knjige, splet ali vprašate nekoga, ki dobro pozna rastline.
- ▶ V posnetku si oglejte, kako sem si pomagala jaz:
<https://www.youtube.com/watch?v=MnVU0iIKDOA>



Aplikacija PlantNet je veliko rastlin prepoznala namesto mene. 😊

- Nabrane rastline razporedite na papir in jih obtežite s kakšnim kupom knjig.
- Ko so lepo posušene in zravnane, jih zalepite na prazne liste in zraven napišite pomembne podatke (ime rastline, kraj najdbe, čas najdbe, najditelj).
- Vse spnite skupaj, da dobite pravo **KNJIGO RASTLIN**.



Ime rastline:	
Kraj najdbe:	
Datum najdbe:	
Najditelj:	



Lahko dodate tudi značilnosti o rastlini.