

Anketa za učence - pouk na daljavo

Zaradi zmanjševanja možnosti okuženosti z novim koronavirusom tudi izobraževanje to polletje poteka mnogo drugače, kot smo navajeni skoraj vsi, ki se svojih šolskih let še spominjamo.

Prosimo vas, učenci, da v čim večjem številu z nami delite vaše izkušnje! Kot že toliko krat v minulih tednih, za pomoč učencem (1. triletje oz. po potrebi) vabimo vaše starše, da skupaj izpolnite anketo.

Vsi starši ste vabljeni za vašo dopolnitev pri 11. vprašanju.

Anketa bo odprta do konca tega meseca.

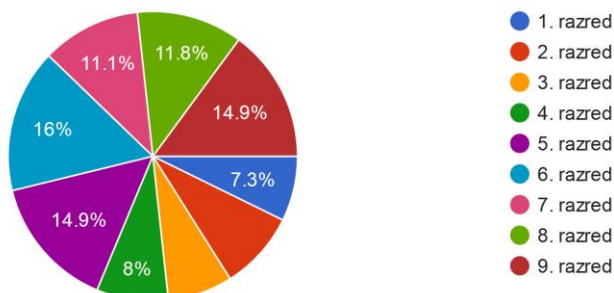
OŠ IC Ljutomer, april 2020

https://docs.google.com/forms/d/13yUQtzv_hA9eayK7eqhXARgm9nm_bI4D7b8zo5MZk2Y/edit#responses

ANALIZA ANKETE za učence in njihove starše

1. Kateri razred obiskuješ:

262 responses

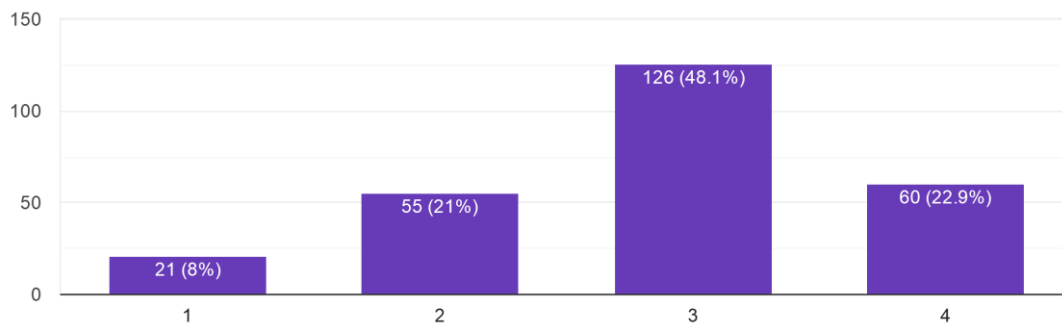


razred	Št. anketirancev	% od 262
1	19	7,3
2	23	8,8
3	19	7,3
4	21	8,0
5	39	14,9
6	42	16,0
7	29	11,1
8	31	11,8
9	39	14,9

razred	% od 262
6	16,0
5	14,9
9	14,9
8	11,8
7	11,1
2	8,8
4	8,0
1	7,3
3	7,3

2. Kako ti je všeč pouk na daljavo?

262 responses

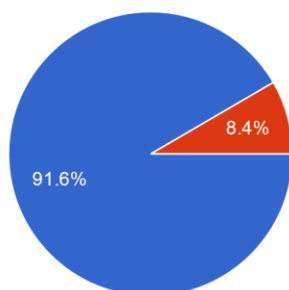


	da	% (da)
niti malo (1)	21	8%
malo (2)	55	21%
precej (3)	126	48%
zelo (4)	60	23%

	da	% (da)
precej (3)	126	48%
zelo (4)	60	23%
malo (2)	55	21%
niti malo (1)	21	8%

3. Za šolo delaš vsak dan od ponedeljka do petka?

262 responses

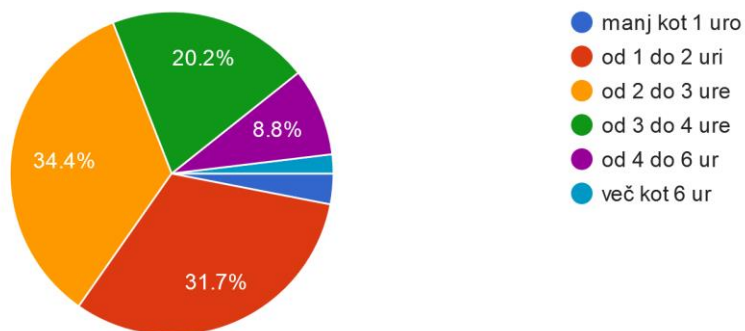


● da
● ne

Učenec dela vsak dan:	
da	240
ne	22

4. Koliko ur na dan običajno delaš za šolo? (mišljene so 60 minutne ure)

262 responses

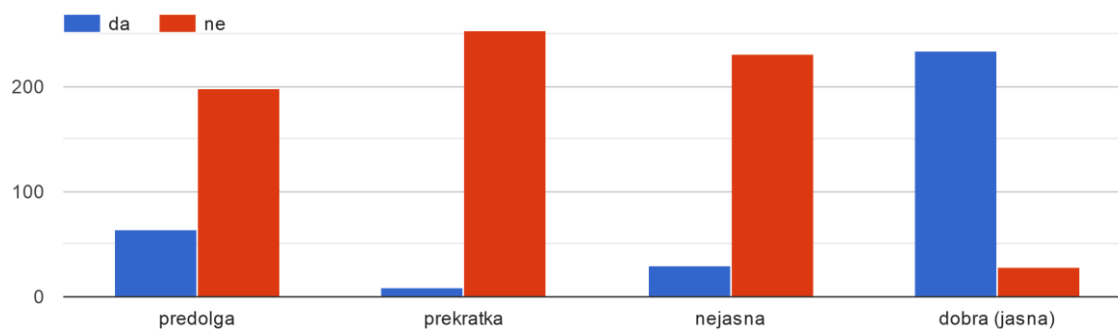


Št. ur na dan *	št. učencev	v %
< 1	8	3,1
1 – 2	83	31,7
2 – 3	90	34,4
3 – 4	53	20,2
4 – 6	23	8,8
več kot 6	5	1,9

Št. ur na dan *	št. učencev	v %
2 – 3	90	34,4
1 – 2	83	31,7
3 – 4	53	20,2
4 – 6	23	8,8
< 1	8	3,1
več kot 6	5	1,9

*(60' ure, ne šolske)

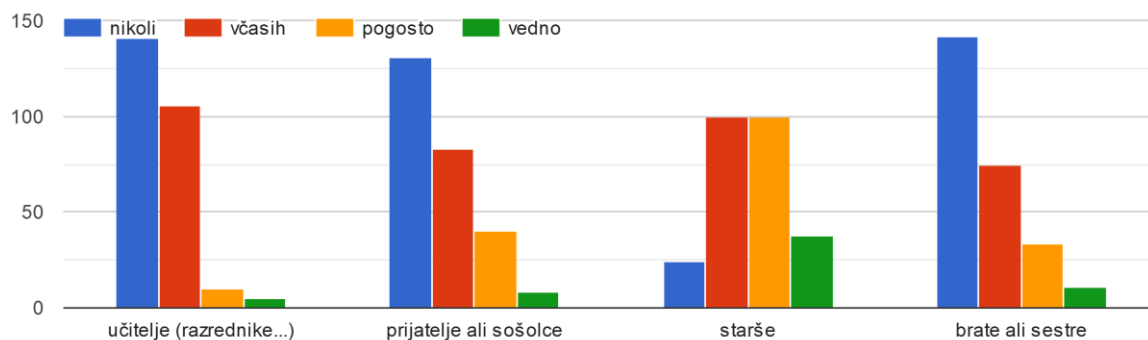
5. Navodila za delo na daljavo, ki jih dobiš od učiteljev, se ti pri večini predmetov zdijo:



	da	% (da)	% (ne)
predolga	64	24,4%	75,6%
prekratka	9	3,4%	96,6%
nejasna	30	11,5%	88,5%
dobra (jasna)	234	89,3%	10,7%

	da	% (da)
dobra (jasna)	234	89,3%
predolga	64	24,4%
nejasna	30	11,5%
prekratka	9	3,4%

6. Kako pogosto se po pomoč (za dodatno razlago, pojasnila), obrneš na:



Po pomoč se obrnem na:

UČITELJE (razrednike):

nikoli	141	54%
včasih	106	40%
pogosto	10	4%
vedno	5	2%

PRIJATELJE ALI SOŠOLCE:

nikoli	131	50%
včasih	83	32%
pogosto	40	15%
vedno	8	3%

STARŠE:

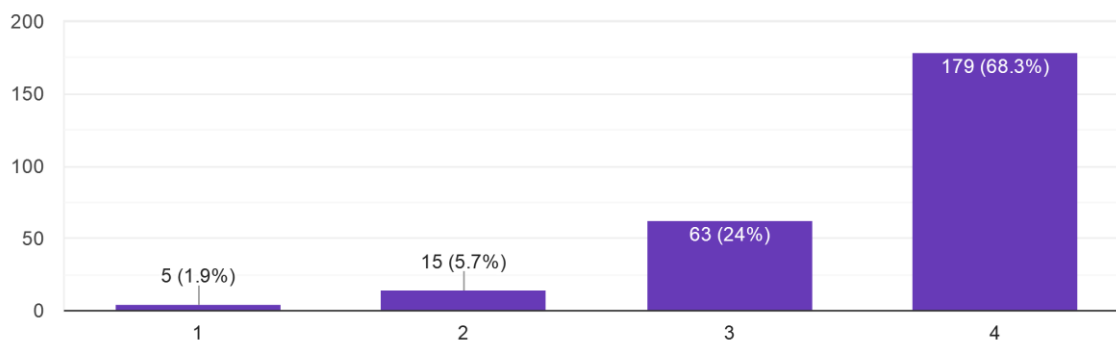
nikoli	24	9%
včasih	100	38%
pogosto	100	38%
vedno	38	15%

BRATE ALI SESTRE:

nikoli	142	54%
včasih	75	29%
pogosto	34	13%
vedno	11	4%

7. Naloge (odgovore, odzive) pošiljaš učiteljem:

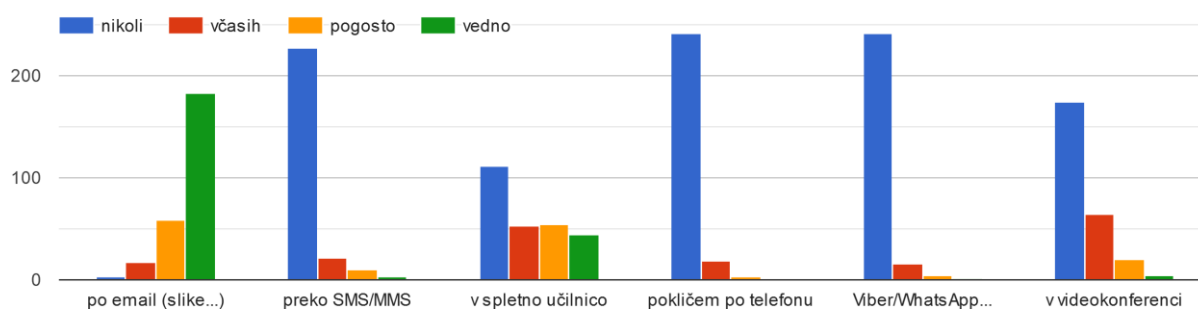
262 responses



Nikoli (1)	5	1,9%
Včasih (2)	15	5,7%
Pogosto (3)	63	24,0%
Vedno (4)	179	68,3%

Vedno (4)	179	68,3%
Pogosto (3)	63	24,0%
Včasih (2)	15	5,7%
Nikoli (1)	5	1,9%

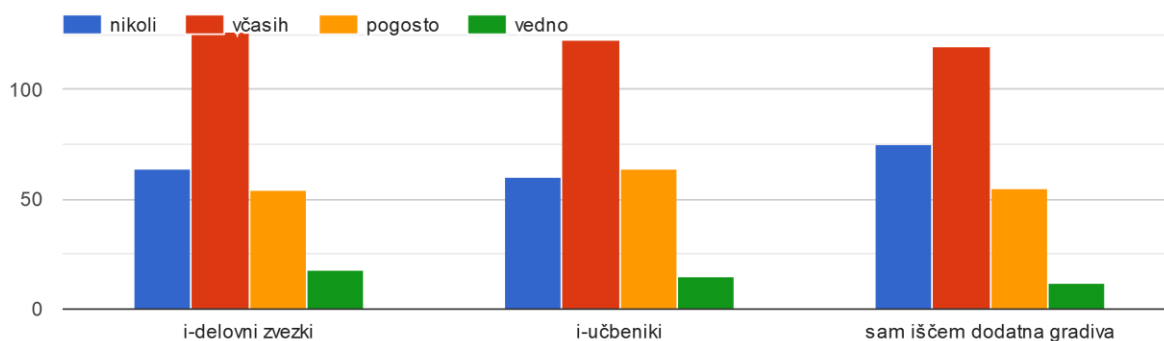
8. Kako pošiljaš svoje naloge učiteljem?



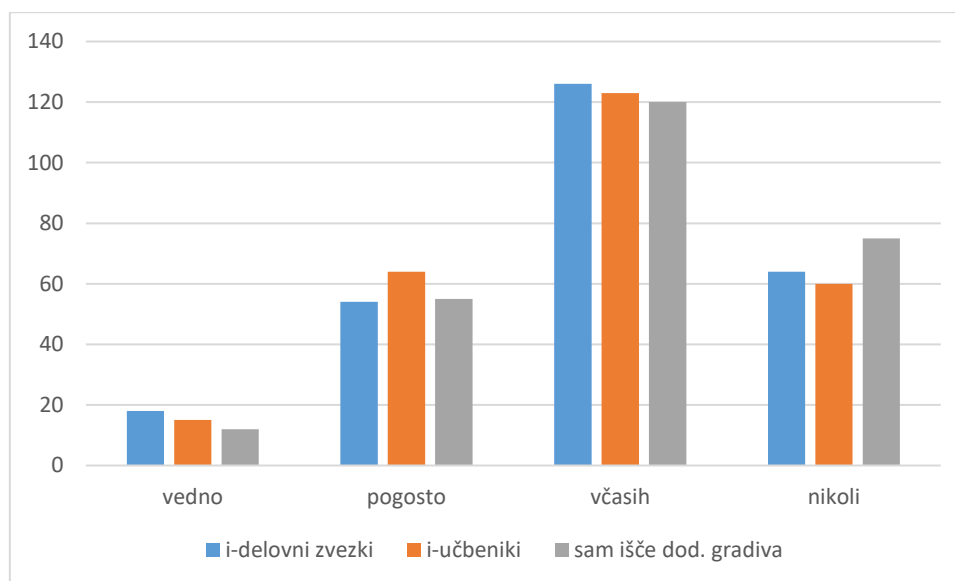
	vedno	pogosto	včasih	nikoli
Email	183	59	17	3
SMS/MMS	3	10	22	227
spletna učilnica	44	54	53	111
po telefonu	0	3	18	241
Viber/WhatsApp...	0	4	15	242
Videokonferenca	4	20	64	174

	vedno	pogosto	vedno+pogosto (%)
Email	183	59	92,4%
spletna učilnica	44	54	37,4%
Videokonferenca	4	20	9,2%
SMS/MMS	3	10	5,0%
po telefonu	0	3	1,1%
Viber/WhatsApp...	0	4	1,5%

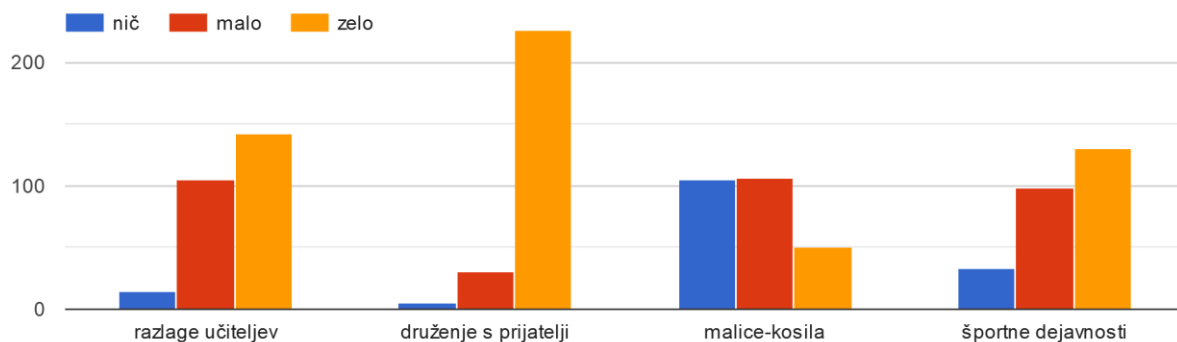
9. Uporabljaš tudi brezplačna elektronska gradiva na spletu?



	vedno	pogosto	včasih	nikoli
i-delovni zvezki	18	54	126	64
i-učbeniki	15	64	123	60
sam išče dod. gradiva	12	55	120	75



10. Kaj vse od običajnega dela v šoli pogrešaš?



	zelo	malo	nič
razlage učiteljev	142	105	15
druženje s prijatelji	226	31	5
malice-kosila	51	106	105
športne dejavnosti	131	98	33

